

## Carta ao Leitor

O Centro Espírita Amor e Caridade se consolidou como instituição filantrópica ao longo dos seus 98 anos de existência. Estamos caminhando para os 100 anos com a grata satisfação de encontrar, nas mínimas ações das dezenas de frentes de trabalho do CEAC, o amor e a caridade como pilares de atuação.

No campo social, nos destacamos pelos serviços socio-assistenciais que são referência em qualidade e profissionalismo; no campo filantrópico, quase mil voluntários dão as mãos aos necessitados de toda ordem – do atendimento fraterno realizado na casa espírita ao diálogo fraterno nos hospitais; dos grupos de estudo para reforma íntima à instrução da gestante carente; do acolhimento à pessoa em situação de rua ao irmão sofrido da espiritualidade; da palestra fraterna à construção de valores morais na criança e na mocidade.

Ações que você conhece em detalhes neste caderno especial que intitulamos "Transparência CEAC", contendo o relatório completo da diretoria para o exercício 2017 (disponível também em PDF em [www.ceac.org.br/Quem\\_somos](http://www.ceac.org.br/Quem_somos)). Mas o termo 'transparência' não é privilégio nosso – por determinação do Marco Regulatório do Terceiro Setor, instituído em 2014, criou-se a Lei da Transparência que obriga instituições sociais a publicarem seus relatórios contábeis anualmente para acesso do público em geral. O que é, sim, um orgulho nosso é que o conceito da transparência já é uma prática no CEAC há décadas, com a publicação do relatório anualmente no *Jornal Momento Espírita* e, anteriormente, no *Boletim CEAC*.

Neste ano, no entanto, temos uma novidade – além do relatório contábil, trazemos um resumo gráfico que facilite ao leitor uma visão geral do exercício nada fácil de administração dessa Casa Grande da Filantropia que é o Centro Espírita Amor e Caridade.

## Visão Geral

Como em uma empresa privada, o CEAC tem custos fixos - folha de pagamentos, despesas de manutenção dos serviços – e também suas fontes de receitas (abaixo). No entanto, composta por diretoria não remunerada, conforme preconiza o estatuto da entidade, gere os recursos com um objetivo diferente de uma instituição privada: aqui, a meta é o

lucro social. Significa dizer que tudo o que arrecada deve ser investido na própria instituição e em seus serviços, tendo como resultado impactos psicossociais relevantes em seu público.

Apresentaremos, a seguir, uma visão geral dos recursos e das despesas, com maior detalhamento nas páginas seguintes.

### Entrada de recursos

O CEAC conta com três importantes fontes de recursos para manutenção de suas atividades:

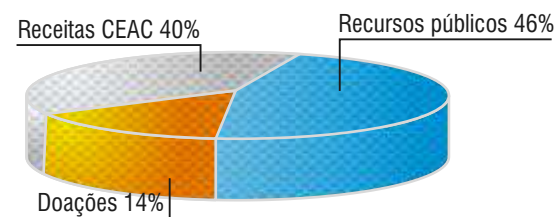
Recursos públicos – subvenções do governo federal, estadual e municipal restritas aos projetos socioassistenciais.

Doações – contribuição direta através de campanhas de arrecadação.

Receitas do próprio CEAC – geradas por setores internos como bazar, livraria, editora, café, etc – somadas às receitas financeiras geridas pelo administrativo.

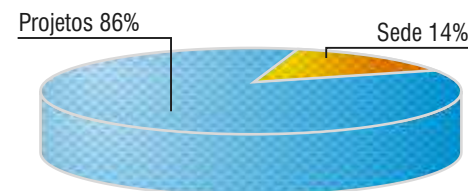
No gráfico, é possível compreender que mais da metade dos recursos que mantém o CEAC estão ligados

diretamente à participação generosa de nossos frequentadores – na realidade, nosso maior patrimônio.



### Saída de recursos

Para manter os sete núcleos de assistência social na periferia e os três projetos sociais na sede (veja encarte Caderno Filantropia), o CEAC precisa de setores que trabalham para gerar recursos. Estes setores também tem um custo que, somados ao investimento direto na filantropia, compõem 86% das despesas da Casa.



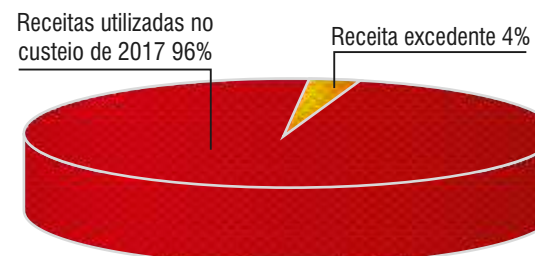
## Fundo de Contingências

O gigante compromisso da Casa na manutenção e continuidade de todos os setores e serviços consumiram 96% de sua arrecadação em 2017. O restante, 4%, compõem o chamado Fundo de Contingências – um percentual não confortável para uma instituição com um quadro funcional de 165 funcionários – uma verdadeira empresa com profissionais de todos os setores – administrativos (tesouraria, secretaria, financeiro), de saúde (psicologia, terapia ocupacional), de serviço social (assistentes sociais, educadores, monitores), de serviços gerais (limpeza, cozinheiros), técnicos em comunicação, entre outros.

O Fundo de Contingências, em instituições sociais dos países desenvolvidos, normalmente reserva o suficiente para que a instituição mantenha suas atividades por pelo menos 6 meses, caso algo aconteça. E acontece: no Brasil, não contamos com furacões ou outros abalos da natureza, mas mudanças nas leis de subvenções públicas podem impactar grandemente, como as mudanças nas regras de arrecadação da Nota Fiscal Paulista, no segundo semestre de 2017. A arrecadação caiu drasticamente, e o Fundo de Contingências

foi acionado. Outro exemplo foi o ocorrido em 2011: uma alteração no convênio deixou de custear o exame do pezinho em Bauru, abalando fortemente importantes instituições de reabilitação. No caso do CEAC, se cessarem todos os recursos públicos, o Fundo de Contingências sustentaria os serviços dos núcleos de assistência por apenas 2 meses.

Por isso é que o convite à contribuição, em todas as instituições sociais, é uma constante. Os serviços não podem parar, e como todo brasileiro sabe bem, os custos fixos aumentam mês a mês nos diversos itens que compõem a manutenção de cada setor.



# Investimento no ser humano

Os projetos sociais do Centro Espírita Amor e Caridade, aliado aos projetos filantrópicos com forte atuação de voluntários, como Irmã Scheilla e Gestar, impactaram, em 2017, em três grandes grupos na dignificação humana:



**220 Bebês**  
11 meses a 5 aninhos e 7 meses  
Projetos Nova Esperança e Crescer



**805 Crianças**  
6 a 15 anos  
Projetos Colmeia, Crescer, Crianças em Ação, Girassol e Seara de Luz



**104.193 Adultos**  
22.336 – Situação de rua - Albergue Noturno/ Casa de Passagem  
169 – Profissionalizante Inclusão Produtiva  
388 – Gestantes Projeto Gestar  
432 – Famílias em penúria - Comini  
80.868 – Acolhimentos fraternos nos hospitais Grupo Irmã Scheilla

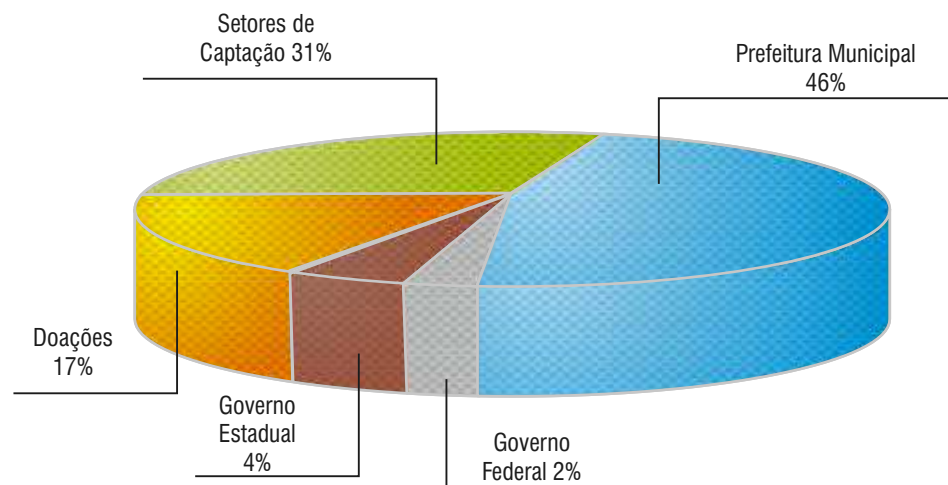
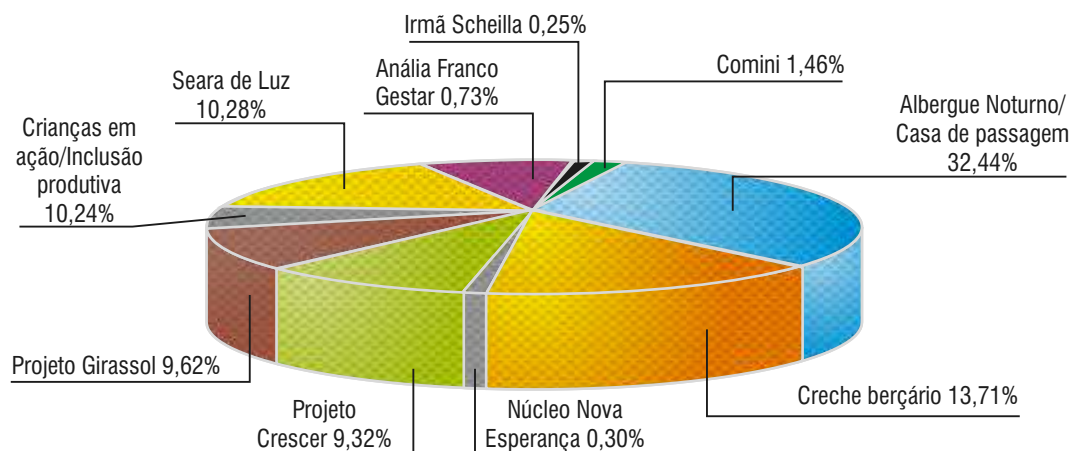
**No total, em 2017, foram cerca de:**  
25.000 pessoas impactadas, diretamente, com ações socioeducativas  
5.000 famílias engajadas  
470.000 refeições oferecidas  
1.500 cobertores doados às famílias assistidas pelo CEAC  
1.500 cobertores doados a outras Igrejas Batista e Quadrangular e entidades não religiosas\*  
163.000 peças de vestuário doados\*  
1.700 pares de sapatos  
930 cestas básicas\*

\* Parte das doações para Arealva, Agudos e Piratininga

## Despesas por projeto

Cada projeto impacta na planilha de custos da entidade de acordo com o grau de complexidade de suas atividades e nível técnico de atendimento. Desta forma, o Albergue Noturno - Casa de Passagem, considerado um serviço de Alta Complexidade pelo Sistema Único de Assistência Social (Suas) e envolvendo atendimento também na área de saúde, saúde mental e dependência química, demanda maior custeio.

Já os projetos voltados à criança e ao adolescente para o desenvolvimento social e/ou educativo demandam menores custos, embora somados representem o maior bloco de investimento do CEAC.



## Receitas da Filantropia

Os projetos sociais conveniados com o poder público recebem subvenções que, no montante das arrecadações do CEAC, somam 52% das receitas. Esses recursos são vinculados à manutenção das atividades dos núcleos, diretamente, como alimentação e material escolar. A infraestrutura dos projetos, no entanto – salas de aula, quadra esportiva, refeitório – e sua manutenção – pintura, consertos, melhorias – são de responsabilidade do CEAC, que encontra nas contribuições da população os recursos necessários.

Estas contribuições vieram, em 2017, de doações espontâneas (14%) ou campanhas de arrecadação ao longo do ano, assim como pelos setores que captam recursos como o telemarketing e a Nota Fiscal Paulista. Vale destacar também que somam a este grupo as receitas advindas do Café CEAC, dos Bazares, Cantinho, Livraria, Editora, Festac, Feiramor, outros – ou seja, produtos oferecidos ao frequentador da casa que, muitas vezes, desconhece a importância deste recurso.





## Sede A estrutura que mantém tudo

É na sede do Centro Espírita Amor e Caridade que se encontra a estrutura que dá sustentação ao trabalho social realizado pela entidade. No quadro geral de despesas, demanda 14% do total, sendo a maior parte delas ligadas às

obrigatoriedades trabalhistas relativas ao quadro funcional, além da manutenção e conservação dos ambientes – exceto despesas com a reforma e ampliação (vide quadro acima).

Afinal, é nela que se encontra o escritório

central, os setores de captação (telemarketing, Nota Fiscal Paulista, Bazares, Café, Editora, Livraria, etc), o Centro de Triagem de Doações – onde chegam e partem milhares de peças de roupas e calçados diariamente, além de abrigar o Projeto Gestar e o Comini em suas dependências.

## Amor e Caridade

Mas, ao falar da sede, importa salientar que estamos ainda falando de filantropia: comporta o mais expressivo número de acolhimentos realizados a todos os indivíduos que buscam consolo em nossa Casa Espírita.



**Em 2017, acolhemos:**  
 2.170 pessoas em entrevistas fraternas  
 21.433 desencarnados em atendimento mediúnico  
 4.105 pessoas em reuniões de terapias espirituais  
 51.497 pessoas receberam vibrações  
 240 acamados com passes em domicílio  
 Milhares de passes magnéticos aplicados



**Investimos em Educação Espiritual através de:**  
 Mais de 300 palestras públicas/ano  
 Mais de 3.000 pessoas em palestras/mês  
 12 diferentes cursos com mais de 500 alunos  
 140 crianças na Educação Espírita da Infância/mês  
 65 jovens na Mocidade/mês  
 200 mil ouvintes pela webrádio  
 Mais de 2 milhões de espectadores via Facebook

## E a reforma do prédio?

Todo o custeio veio da participação sólida e ativa dos frequentadores da Casa, que apoiaram através das diversas campanhas realizadas ano a ano. Assim foi que realizamos:

**2014/2015 (R\$ 210.790,00)**

**Reforma da lanchonete, transformando-a no Café CEAC**

**2015 (R\$ 389.834,00)**

**Adequação da entrada com rampa para acessibilidade e reforma dos setores adjacentes - livraria, cantinho, secretaria.**

**2016 (R\$ 375.269,00)**

**Instalação do elevador e estruturas adjacentes salas de estudo e reunião mediúnica.**

**2017 (R\$ 687.990,00)**

**Finalização das salas de estudo/elevador e pátio da evangelização infantil.**

Por ser um prédio antigo, a obra iniciada para atender às necessidades de acessibilidade, acabou sofrendo vários imprevistos como questões de estrutura, encanamento e elétrica que demandaram mais recursos e tempo. No entanto, os desafios foram vencidos, um a um, com o apoio fundamental de todos os frequentadores que colaboraram nas campanhas.

**A diretoria aproveita para expressar sua profunda gratidão!**



# CENTRO ESPÍRITA “AMOR E CARIDADE”

## BAURU-SP - RELATÓRIO DE DIRETORIA - 2017

Senhores associados,

Em cumprimento ao que dispõe o item VII, do artigo 23, do Estatuto Social, temos a satisfação de apresentar o relatório das atividades desta instituição no exercício de 2017, sob a gestão da seguinte Diretoria Executiva:

Presidente ..... José Silvio Turini  
 1º. Vice presidente ..... Mauro Sebastião Pompílio  
 2º. Vice presidente ..... Richard Simonetti  
 Diretor Administrativo..... Nilton José Gallo  
 Secretário..... Mônica Bueno de Araújo Dabus  
 Diretor de Divulgação..... Sidney Francese Fernandes  
 1º. Tesoureiro ..... Uriel de Almeida  
 2º. Tesoureiro ..... Nelson Somoda Jiniti

Diretor de Patrimônio ..... Márcio Guaranha Merighi  
 Diretor auxiliar ..... Carlos Eduardo Noronha Luz  
 Conselho Fiscal..... Anunciata dos Santos Crepaldi  
 Leda do Carmo Mussel Bastos  
 Jorge Luis Salomão da Silva  
 Conselho Fiscal Substituto..... Francisco João Amorim  
 Márcio Augusto Lopes Campos  
 Marta Scarelli

Em sua elaboração foram considerados os valores contabilizados, a documentação pertinente, o balanço encerrado em 31.12.2017 a cuja análise convidamos a todos, e os dados estatísticos, após exame e aprovação pelo Conselho Fiscal, conforme determina o artigo 33 do Estatuto.

### 1 – ASSISTÊNCIA AOS MIGRANTES E A POPULAÇÃO DE RUA – CASA DE PASSAGEM (ALBERGUE NOTURNO)

Inaugurado em 25 de fevereiro de 1951, registrou até 31/12/2017, 859.922 pernites, com funcionamento diuturno, sem interrupção, acolhendo indivíduos e/ou famílias que encontram-se em situação de rua permanente ou temporária. O acolhimento é feito por equipe técnica (assistente social e monitores), que triam os assistidos e orientam e/ou encaminham para os serviços da rede municipal que atenda suas demandas sociais, ou para outros municípios. No período noturno, em sistema de rodízio, equipes de voluntários formadas por encarregados do plantão, ajudantes e assistentes auxiliam os assistidos no refeitório e dormitórios, e realizam aconselhamentos e preces com eles, incluindo assistência a mulheres e crianças. Pela manhã, após o café os que optam por permanecer no serviço recebem atendimento psicológico, social e de terapia ocupacional visando sempre o resgate da dignidade e autonomia.

#### Movimento em 2017:

#### Formas de Acesso ao Serviço

Procura Espontânea.....4.466  
 Com encaminhamento formal..... 477  
 Reincidentes no serviço.....17.359  
 Outros.....34  
 Total.....22.336

#### Benefícios prestados:

Café da Manhã.....21.665  
 Almoço.....27.473  
 Café da Tarde.....17.198  
 Jantar..... 33.839  
 Banhos.....25.686  
 Pernites.....22.336

#### Indicadores de Resultados:

- Pessoas que retornaram as cidades de origem – 2.780
- Pessoas que se fixaram no Município – 349
- Pessoas que tiveram acesso a serviços de outras políticas públicas – 1.859

#### Atividades Sociais:

- Recepção/Acolhida – 23.302
- Escuta Profissional – 8.815
- Informações, orientações e encaminhamentos – 15.540
- Ações coletivas com usuários – 5.343
- Contato com familiares via telefone – 3.360

#### Atividades que mereceram destaque:

- Confraternização em comemoração aos 66 anos da Casa de Passagem;
- Passeio pela vizinhança do Albergue Noturno para entrega de lembrancinhas que foram confeccionadas pelos usuários em comemoração à Páscoa;
- Visita e atividade de lazer no Jardim Botânico como encerramento das atividades promovidas pelas estagiárias de terapia ocupacional da USC;
- Visita a Exposição Grand Expo;
- Palestra socioeducativa sobre DST promovida pela equipe de saúde da Unidade Básica de Saúde Vila Cardia;
- Corte de Cabelo Voluntário;
- Palestra socioeducativa e cólera de escarro com a equipe do CRMI sobre prevenção, cuidados, mitos e verdades sobre Tuberculose;
- Visita à Exposição “Lasar Segall: uma viagem através da gravura, da linha e do corte” promovida pelo SESC Bauru;
- Atividade intergeracional com os adolescentes do Projeto Seara de Luz, que vieram visitar o Albergue e trocar experiências com os moradores da Casa;
- Palestra com a equipe do Serviço de Orientação e Prevenção do Câncer (SOPC) falando sobre prevenção ao câncer de próstata, em consonância com a campanha nacional “Novembro Azul”;
- Almoço especial de Natal; e
- Cantata de Natal apresentada aos voluntários pelos moradores da Casa.

Melhorias físicas: Substituição de parte da tubulação de gás próximo as salas de atendimento devido a vazamentos, mudança do portão de saída para ampliação do espaço de convivência da recepção, substituição das calhas antigas com duas lâmpadas fluorescentes para spots duplos com lâmpadas de led.

Bens Adquiridos: Armários planejados para as salas dos monitores, otimizando espaço e melhorando a organização, prateleiras planejadas para guarda-

volumes e maleiro, um projeto multimídia e um notebook positivo.

### 2 – NÚCLEOS DE ASSISTÊNCIA SOCIAL

#### 2.1 – Creches

##### Creche Nova Esperança:

Localizada na Vila Nova Esperança, à Rua Soldado Mario Rodrigues 1-60, em região próxima a bairros carentes da periferia, tem dotação de 170 crianças de 11 meses a 05 anos e 7 meses, funcionando em lotação plena, em período integral, com professoras para a área escolar, com desenvolvimento de serviço sócio-educativo, com objetivo de formar cidadãos conscientes. Durante o ano houve 04 reuniões com pais, reunião mensal na Secretaria da Educação, reuniões administrativas, reuniões de capacitação de professores, além de atividades externas com as crianças, destacando-se as seguintes atividades pedagógicas: de contação de história, de música, de coordenação motora, recreativas, brinquedoteca, cineminha, teatro, horta biodinâmica e passeios externos.

A Creche funciona conveniada com a Secretaria Municipal da Educação de Bauru.

Melhorias físicas: Construção de um muro, substituindo as placas, doado pela Aiello Urbanismo; construção de um canil próximo a sopa; e instalação de placas de ferro em todos os portões.

Bens adquiridos: Um DVR para monitoramento e 04 armários para as salas de aula.

##### Creche Projeto Crescer:

Localizada à Avenida José Vicente Aiello nº. 8-20, Parque das Nações, com 50 crianças na faixa etária de 02 anos a 05 anos e 7 meses, funcionando com lotação plena, no horário das 07h00min às 16h30min, com corpo funcional próprio. As crianças recebem café da manhã, almoço e lanche à tarde.

No decorrer do ano participaram das festividades como festa de carnaval, festa dos aniversariantes, festa de Páscoa, sarau, festa de aniversário de 9 anos na nova sede, festa junina, baile de primavera, festa de encerramento de ano e Natal.

Houve também palestra informativa sobre o trânsito, comemoração da semana da criança, formatura da turma do infantil e V Mostra Cultural.

Nossas crianças receberam atendimento odontológico, oftalmológico e psicológico.

À comunidade participante e aos nossos alunos foram oferecidas palestras com diversos temas como bullying, hábitos diários de higiene, baleia azul, perigos do trânsito e saúde física e mental.

Em 2017 obtivemos a conquista da construção do nosso parque que foi financiado pelo Conselho Municipal da Criança e do Adolescente, para que pudéssemos oferecer as nossas crianças mais uma opção de atividade lúdica.

A Creche funciona conveniada com a Secretaria Municipal da Educação de Bauru.

#### 2.2 – Assistência às crianças, adolescentes e famílias

Localizados em bairros da periferia, temos atualmente 06 núcleos onde procuramos identificar os problemas materiais e morais das famílias carentes, visando definir o tipo de ajuda mais conveniente, estimulando-as ao esforço em favor da melhoria de suas condições.

Educadores Sociais auxiliam na realização de tarefas escolares, a fim de melhorar o aproveitamento dos participantes nas escolas a que estão vinculados. Em todos os núcleos, além das atividades discriminadas abaixo, houve fornecimento de cestas básicas e alimentação infantil, bem como distribuição de roupas, remédios, óculos, atendimento médico, fonoaudiológico, odontológico e psicológico. Foram realizadas reuniões de orientação moral para adultos e crianças, comemorativas e festas de confraternização.

Funcionaram também os seguintes serviços, todos conveniados com a Secretaria do Bem Estar Social do Município de Bauru:

##### Jardim Ferraz – Programa Crianças em Ação:

Localizado na Rua Padre Donizete Tavares de Lima, 3-31, no Jardim Ferraz.

Desenvolve oficinas de artesanato, dança, judô, música, moral cristã, coral e pólo aquático com as crianças de 06 a 14 anos e 11 meses.

Natureza dos serviços prestados:

- Serviço de Convivência e Fortalecimento de Vínculos - meta de 140 crianças e adolescentes;
- Pólo Aquático e natação para 40 alunos;
- Judô para 140 alunos.

- Atendimento psicológico para 140 crianças e adolescentes no período da tarde.

Atividades realizadas com as crianças:

- Festa no dia das mães com sorteios de brindes, festa junina, comemoração do dia da páscoa, dia do índio, dia do circo, dia da cozinha, dia dos pais, gincana na Hípica, festa do dia das crianças, comemoração de final de ano com troca de faixas do curso de judô e campeonato de natação. Houve várias parcerias com voluntários do Centro de Voluntariado (CVU – UNESP) que acompanharam as educadoras em sala de aula.

- Foram distribuídos 15.480 cafés da manhã, 15.480 almoços e 15.480 lanches para as crianças. Também distribuímos 140 cobertores, 140 ovos de páscoa e tivemos 140 apadrinhamentos natalinos.

Melhorias físicas: Reforma e cobertura do pátio, construção de um banheiro e mudança de dois bebedouros existentes no núcleo, para locais de fácil acesso às crianças.

Bens Adquiridos: Um bebedouro, uma masseira para pães e um freezer vertical de duas portas.

##### Jardim Ferraz – Programa de Inclusão Produtiva:

Tivemos uma meta de 80 usuários por semestre, e o curso foi dividido em três fases:

##### 1ª Fase – Preparação para o Trabalho e Renda com:

- 89 usuários no curso de eletricitista montador nos dois semestres;
- 35 usuárias no curso de manicure nos dois semestres e;
- 32 usuários no curso de comandos elétricos nos dois semestres.

##### 2ª Fase – Gestão de Produção com:

- 04 usuários desenvolvendo o módulo no decorrer do ano.

##### 3ª Fase – Aquisição de materiais e equipamentos com:

- 09 usuários que acessaram o recurso no segundo semestre de 2017.

Atividades Realizadas com os usuários: Palestras Motivacionais, dinâmicas informativas sobre o mercado de trabalho, dinâmicas sobre higiene pessoal, palestra “Como ser um bom empreendedor” e apresentação de vídeo sobre a descoberta da eletricidade.

##### Parque das Nações – Projeto Crescer

Localizado na Avenida José Vicente Aiello, 8-20 – Parque das Nações.

Meta de atendimento – 100 crianças de 06 a 15 anos.

Amplio atendimento com atividades lúdicas, de artes, oficina de teatro, dança, oficina de leitura, atividades esportivas, projeto dengue, projeto valores e árvore da fraternidade, projeto higiene e saúde, projeto educação física e cidadania, moral cristã, aulas de inglês e francês (básico), aulas de tênis, handball e jiu-jitsu.

Atendimentos e benefícios: durante o ano foram oferecidas 33.592 refeições, 16.796 cafés da manhã, 16.455 lanches, 05 atendimentos odontológicos e 76 visitas domiciliares.

Atividade Diversas: Festa de carnaval, festa de páscoa, festa junina, festa da família, festa dos voluntários, festa de aniversário do projeto, festa da primavera e festa de Natal. Também houve palestras sobre regras de convivência, sobre nutrição, atividades com os voluntários em ação do Miguel Daré, apresentação de documentário sobre trabalho infantil e palestra da EMDURB.

Foram atendidas 120 famílias com doações de roupas (4.750 peças), distribuídos 200 uniformes para as crianças, 150 cobertores, 450 quilos de gêneros alimentícios, 810 presentes e 120 cestas básicas.

Realizamos reuniões com mães ou responsáveis no CRAS, pedagógicas, administrativas, de capacitação e visitas da assistente social do Fórum.

Também houve confraternização do tênis no Bauru Tênis Clube e campeonato interno de handball.

##### Núcleo Fortunato Rocha Lima – Projeto Girassol

Situado na Rua João Prudente Sobrinho, 1-97, Fortunato Rocha Lima.

Sua meta é 215 alunos.

Foram oferecidas as seguintes oficinas com os respectivos números de alunos: de informática (30), artes (120), basket (215), handball (150), marcenaria (20), contação de histórias, pinturas, modelagem, tricô, crochê (215). Além disso, foram oferecidos os cursos de evangelização e grupo de mocidade com 60 alunos e 13 voluntários nos domingos e servidas 2.700 refeições, inclusive para familiares dos evangelizando.

Total de refeições oferecidas: 13.763 cafés da manhã, 30.858 almoços e 17.568 lanches.

Atendimentos odontológicos: 80

Doações diversas ofertadas: cestas básicas (146), brinquedos e brindes (315), vestuários e calçados (395), cobertores (215) e vale transporte (120).

Manutenções e Reformas: Reforma e adequação dos brinquedos de corda do playground; manutenção das câmeras de monitoramento; e instalação de 126 metros de alambrado.



Bens permanentes adquiridos: 20 conjuntos escolares (mesa e cadeira); 01 freezer vertical; 01 bateadeira Arno planetária; jogos de xadrez magnéticos; mini bolas de basquete; e diversos utensílios de cozinha.

**Vila São Paulo – Projeto Colmeia**

O Projeto Colmeia situa-se na Rua Baltazar Batista, 3-74, na Vila São Paulo. Foram desenvolvidas atividades no Serviço de Convivência e Fortalecimento de Vínculos de 06 a 15 anos com 180 crianças e adolescentes, como: oficinas de arte, cidadania, jogos educativos e esportivos, gincanas, canto, contação de histórias, aulas de judô, reuniões de pais e responsáveis, apresentação cultural, festa junina, dentre outras.

Foram distribuídas 130 cestas básicas para as famílias das crianças e um funcionário do Posto de Saúde local fez visitas ao projeto todas as 4ª e 5ª feiras, com atividades de escovação dentária e palestras sobre higiene bucal e corporal.

A equipe de funcionários e voluntários participou da FESTAC; e do festival de Rondelli.

Melhorias físicas: Troca dos portões de entrada, pintura da entrada, construção de um deck na área de lazer e pintura interna dos muros, reforço na estrutura da quadra esportiva, substituição de janelas das salas de atividades, finalização da oficina de artes e pintura do refeitório.

Bens permanentes adquiridos: 01 extrator de suco industrial, 01 ventilador de teto comercial, 01 fogão de quatro bocas duplas, 01 impressora Epson L395 multifuncional, 06 violinos Hoydem, 01 violoncelo Hoydem, 04 estantes de partitura musical desmontável, 06 espalheiras free sax, 15 cadeiras e 01 climatizador de ar.

**Ferradura Mirim – Projeto Seara de Luz**

O Projeto Seara de Luz situa-se no Núcleo Ferradura Mirim, à Avenida Santa Beatriz da Silva 6-16.

Meta de atendimento – 170 crianças e adolescentes de 06 a 15 anos.

Contando com 10 funcionários e cerca de 10 voluntários, sendo 03 dentistas, 02 em reforço escolar aos sábados e 05 em evangelização.

O projeto tem convênios firmados com o poder público.

Em parceria com a Federação das Unimed do Estado de São Paulo (FESP) foram oferecidos cursos de informática básico (pacote Office) para as crianças a partir de 10 anos durante todo o ano, com recebimento de certificado e formatura no final do ano.

Junto a Secretaria Municipal de Esporte e Lazer (SEMEL) houve Handball, uma vez por semana no período da manhã e da tarde. Outro parceiro foi a Associação Bauruense de Desportos Aquáticos (ABDA) com natação que disponibilizaram também o transporte para crianças com idade acima de 08 anos, sendo 03 vezes na semana no Grêmio, já para os alunos mais evoluídos o curso ocorreu na Hípica cujos pais se responsabilizam por levá-los.

O Projeto desenvolveu diversas atividades externas, como: passeio ao Museu do Café em Piratininga, Teatro na OAB, cinema no Centro de Artes e Esportes Unificados (CEU-CRAS), cinema no Alameda, passeios no zoológico e horto florestal, feira do livro no Teatro Municipal, exposição de artes no SESC, visita ao Albergue Noturno, boliche para os adolescentes de 15 anos (meninos) no Boulevard Shopping, festa para debutantes no Grêmio e Chácara Tatielli no final do ano.

Festas e Eventos realizados: café da manhã em comemoração ao dia das mães e dia dos pais, festa para comemorar o aniversário de 11 anos do Projeto, feira cultural com tema “Pintores Famosos”, festa de carnaval, páscoa, junina, dia das crianças, aniversariantes, tivemos a formatura dos alunos do curso de informática patrocinado pela UNIMED, festa de encerramento do ano na Chácara Tatielli e entrega de presentes enviados pelo papai Noel dos correios.

Também tivemos a visita dos alunos do Colégio Anglo e da UNESP.

Destacamos também a presença do grupo “Voluntários em Ação”, um sábado a cada bimestre no período da tarde.

Na evangelização infantil houve 25 encontros com a participação de 48 crianças por encontro e 08 voluntários.

Na área de saúde, as 170 crianças obtiveram atendimento odontológico.

Em parceria com a Secretaria da Agricultura cultivamos a horta educativa, com mudas, plantios, conservação e colheita, com a supervisão de um profissional técnico agrícola.

O Projeto participou da FESTAC, Almoço Fraternal em parceria com o Confiança Supermercados e jantar do Lions.

Melhorias Físicas: Telas nas janelas do refeitório, dispensa e cozinha; troca da janela da cozinha, da porta do pré preparo e da porta do refeitório; término do muro externo e pintura de todo o Projeto, financiado pelo Conselho Municipal dos Direitos da Criança e do Adolescente.

**Vila Nova Esperança – Projeto Esperança**

Sediado nas instalações físicas da Creche Nova Esperança, funcionou aos sábados, domingos e 2ª feiras com as seguintes realizações no ano de 2017:

Aos sábados, palestra pelo voluntário Selmer Teixeira Grillo, das 14:00 às 15:00 h com presença média de 35 pessoas. Equipe de 14 voluntários arrecadaram, prepararam e distribuíram alimentação às pessoas carentes da comunidade com média de 70 comensais, após a palestra às 15:00 h.

Aos domingos das 9:00 às 10:30 h tivemos evangelização infantil (12 alunos), curso de aikido (08 alunos), bordado em almofadas (02 alunos), informática (06 alunos), crochê (04 alunos), fita em guardanapo (03 alunos), flor em EVA (06 alunos) e vagonite (04 alunos). Dez voluntários se ocuparam das atividades e foram servidos lanches a todos os alunos.

As segundas feiras também foram servidas alimentação às pessoas carentes da comunidade, através de voluntários que arrecadaram, prepararam e serviram as refeições.

Durante o ano foram comemoradas datas como dia das mães, das crianças, páscoa e dos pais, com distribuição de doces, sorvetes e guloseimas, e no final do ano houve distribuição de 35 cestas de Natal para os frequentadores.

Nosso atendimento foi possível através de doações, de bazares feitos duas vezes ao ano, e participação na FESTAC e FEIRAMOR.

**2.3 – Assistência a Hospitais**

O Grupo Irmã Scheilla oferece assistência aos internados no Hospital de Base, Maternidade Santa Izabel, Casa da Criança, Hospital Estadual e Santa Casa de Piratininga, contando com equipe de 329 voluntários, em regime de rodízio, fazendo visita aos enfermos nos dormitórios coletivos e no setor de pediatria.

Nas casas de apoio existentes nos três hospitais (Base, Santa Casa de Piratininga e Maternidade), os plantonistas atendem os usuários com distribuição de roupas, fraldas, enxovais para recém-nascidos, material hospitalar e lanches para

acompanhantes. No ano registramos o seguinte movimento no programa:

|   |        |
|---|--------|
| Pessoas atendidas nas Casas de Apoio..... | 80.868 |
| Fraldas geriátricas fornecidas.....       | 1.016  |
| Fraldas infantis.....                     | 2.678  |
| Absorventes geriátricos.....              | 6.678  |
| Pães.....                                 | 62.646 |
| Leite nas Casas de Apoio.....             | 5.123  |
| Sabonetes.....                            | 5.218  |
| Creme Dental.....                         | 3.817  |
| Escova Dental.....                        | 3.093  |
| Prestobarba.....                          | 769    |

Foram distribuídos ainda: Shampoos, condicionadores, pentes, cremes hidratantes, roupas, absorventes femininos, calçados e alimentos como: tortas, pães doces, bolos, bolachas, panetones, etc.

**2.4 – Assistência à família de presidiários – Projeto Comini**

Visando dar atendimento aos familiares dos reclusos em presídios, o trabalho é desenvolvido verificando as necessidades da família, entrega de cestas básicas mensais, aquisição de remédios, material escolar e tudo o mais que se refere ao Projeto. Os custos são suportados pelas Varas de Execuções Criminais e também de contribuições da sociedade, com quadro funcional composto por assistente social visitadora.

Estão cadastradas e assistidas 36 famílias em média, totalizando no ano 432 atendimentos com igual número de cestas básicas fornecidas, além de 5.184 litros de leite, 144 visitas familiares, com doação de peças de roupas, calçados, alimentos, fraldas, móveis usados, remédios e doces em geral.

Pelos visitantes foram encaminhados 25 crianças assistidas às creches, 100 famílias ao CRAS e 25 crianças encaminhadas aos projetos do CEAC. Na sede do Projeto foram entrevistadas 432 famílias, e também foram atendidas famílias em muitos bairros da cidade, por grande equipe de voluntários.

**3 – ORIENTAÇÃO SOCIAL E PROFISSIONAL**

**3.1 – Cursos Profissionalizantes**

Durante o exercício oferecemos e funcionaram os seguintes cursos e oficinas, discriminados especificamente em cada núcleo de atendimento:

- acompanhamento escolar
- handeball
- aikido
- informática
- artesanato
- inglês
- bordado
- judô
- bijuteria
- leitura
- corte e costura
- manicure
- dança
- marcenaria
- defesa pessoal
- música
- educação artística
- pintura em tecido
- educação cívica
- pintura em tela
- eletricista
- ponto cruz
- futebol
- tear
- gestante
- teatro
- tricô e crochê.

**3.2 – Cursos para Gestantes**

Contando com a participação de numerosa equipe de monitoras voluntárias, este serviço proporciona à gestante orientação geral sobre gravidez, parto, saúde e higiene das crianças, bem como orientação moral, nos diversos projetos que o CEAC mantém na cidade. Foram realizados 24 cursos e entregues 388 enxovais, dos quais 345 com banheiras, 43 enxovais de emergência, 19 berços com colchões, 06 carrinhos de bebê, 01 cadeira de papa, 03 trocadores, 10 banheiras com trocador, 05 bebês conforto, 01 andador, 200 cobertores (adultos) e 03 cadeirinhas para carro. Os recursos foram oriundos do CEAC, através da comercialização de peças confeccionadas no Cantinho, participação na FESTAC, Projeto Alegria do SESI, Feiramor, bazares, campanhas e doações.

Além de 05 turmas de mães na Sede, foram atendidas 04 turmas no Núcleo Jardim Ferraz, 01 no Projeto Crescer, 04 no Projeto Girassol, 04 no Projeto Seara de Luz, 02 no Projeto Colméia e 04 na Creche Nova Esperança.

Foram realizados treinamentos e reciclagem anuais dos voluntárias e monitoras, com a presença de médicos, enfermeiros, psicólogos, nutricionistas e equipe da Saúde da Mulher, da Secretaria Municipal de Saúde.

**3.3 – Oficina de corte e costura “Adélia Simonetti”**

Congrega voluntárias na confecção de roupas novas e reparação das recebidas em doação, para posterior distribuição aos diversos setores do CEAC como o Albergue Noturno e outras instituições que solicitam, com o expressivo movimento de 1.159 peças no ano de 2017.

As peças confeccionadas, foram destinadas:

- 500 peças para venda na Feiramor e FESTAC;
- 04 para recém-nascidos em apoio às gestantes, inclusive para o C.E. Nova Luz e Irmã Catarina;
- 150 para o Grupo Irmã Scheilla da Maternidade Santa Isabel;
- 300 para vendas no bazar de roupas e doações pelo CEAC;
- 04 para o Projeto Gestar;
- 100 para o Projeto Crescer;
- 100 para o Projeto Crianças em Ação; e
- 05 para Loja Maçônica.

Participou da FESTAC e da Feiramor com toalhas de mesa, tapetes de retalhos, bate mão, jogos de toalhas de mão e panos de copa, arrecadando recursos para as obras assistenciais do CEAC.

Contou, ainda, com ajuda de voluntárias que confeccionaram bordados e pintura em suas casas, e que posteriormente foram distribuídos pela oficina.

**3.4 – Cantinho Amor Perfeito**

O Cantinho Amor Perfeito vem desenvolvendo trabalhos artesanais desde

1985, todos elaborados através de voluntárias. Foi criado com o objetivo de proporcionar ao voluntariado o prazer de elaborar trabalhos feitos com muita dedicação, revigorando seu interior, assim como, com a venda, poder auxiliar o CEAC em seus projetos assistenciais.

No ano de 2017 trabalharam em média 60 voluntárias em grupos específicos conforme aptidão de cada uma: bordado em tecido (tapeçaria, ponto cruz, patch applique e os tradicionais ponto: paris, cheio, corrente, etc...), costura, crochê, tricô, pintura em peças de madeira e gesso, além de pintura em tecidos e telas.

Participamos de duas feiras anuais: FESTAC e FEIRAMOR onde expusemos nossos trabalhos, cuja procura é muito grande.

**4 – ESTUDO E DIVULGAÇÃO**

**4.1 – Cursos e encontros**

Foram realizados os seguintes:

- Curso de Orientação Espírita e Mediúncia – COEM
- Curso de Espiritismo e Ciência
- ESDE – Estudo Sistematizado da Doutrina Espírita
- Estudos de Obras Espíritas
- Orientação mediúncia/Seminário
- Encontro de dirigentes de Reuniões Mediúnicas
- Plantonistas Albergue
- Curso de Preparação de Voluntários
- Curso de Tratamento de depressão por passes magnéticos
- Cursos de preparação para concursos
- Educação Espírita da Infância
- Mocidade Espírita Amor e Caridade

**4.2 – Biblioteca e Secretaria**

Disponibilizou grande quantidade de títulos de livros e revistas espíritas aos 7.335 associados, destacando-se os frequentadores do CEAC, evangelizadores, pesquisadores, estudantes universitários e público em geral. Com um acervo de 5.270 volumes, apresentou o expressivo movimento de 2.400 obras emprestadas.

Além das aquisições, recebemos inúmeras doações que ou são incorporadas ou encaminhadas a outras instituições e órgãos interessados.

Foram encapados, por voluntários, aproximadamente 250 volumes.

Na Secretaria realizou atendimentos variados, inscrições para os vários cursos, distribuição de mensagens e da pomada “Vovô Pedro”, recebimento de contribuições e doações para campanhas, comercialização de ingressos para eventos beneficentes, central de informações sobre Grupos Mediúnicos, pedidos de vibrações e cuidou do quadro de avisos.

Bens Adquiridos: Instalação de um ar condicionado.

**4.3 – Videoteca**

Funcionou junto à Secretaria e Biblioteca disponibilizando DVDs para empréstimo aos associados, destacando-se palestras diversas, documentários, filmes com temática espírita, etc. O público interessado é composto também por professores, estudantes e pessoas de religiões diversas.

**4.4 – Jornal Momento Espírita**

Editado mensalmente, a partir de janeiro de 2010, em substituição ao anterior 'Boletim CEAC', o jornal 'Momento Espírita', possui 16 paginas e divulga nossas atividades. Funciona como elemento de integração dos voluntários, e de informação para as pessoas interessadas. Contém informações doutrinárias, sobre obras em andamento e sobre os trabalhos sociais desenvolvidos na Casa de Passagem (Albergue) nos Projetos desenvolvidos nos núcleos de periferia (Projeto Colméia, Projeto Seara de Luz, Projeto Crescer, Núcleo Jardim Ferraz e Projeto Girassol) e nas Creches (Nova Esperança e Projeto Crescer).

**4.5 – Site**

Lançado em 30/11/2017 e com atualizações mensais, possui portal com 03 seções: Centro Espírita, Divulgação Doutrinária e Filantropia.

Compõem cada Seção:

- Centro Espírita: Quem somos, história, agenda, seja um parceiro, grupos de estudo, atendimento espiritual, Coral, Cantina, Livraria, Secretaria, Cantinho, Bazares, Estacionamento, etc...
- Divulgação Doutrinária: Rádio CEAC, Jornal Momento Espírita, Editora CEAC, Livraria e Biblioteca.
- Filantropia: minisites para os Projetos: Crescer, Girassol, Comini, Gestar, Seara de Luz, Crianças em Ação, Inclusão Produtiva, Colméia, Creches e Albergue Noturno.

**4.6 – Editora**

A CEAC Editora investe em livros espíritas, visando a divulgação da doutrina e a obtenção de recursos.

Foram comercializados em 2017, 52.786 livros, apresentando ao final do exercício um estoque de 82.513 exemplares.

Os 10 títulos mais vendidos em 2017 foram:

- Luzes em Paris – (Sidney Francese Fernandes) – 8.116
  - Uma receita de Vida – (Richard Simonetti) – 7.011
  - Que fazemos neste Mundo - (Richard Simonetti) – 4.460
  - Na Essência D'Alma – (Maria Manuela – Equipe Nosso Lar) – 3.637
  - Laços de Amor – Um Romance no Principado de Kiev - (Mônica Dabus) – 3.307
  - Morte, o que nos espera - (Richard Simonetti) – 2.894
  - Druidas – No Limiar da Era – (Mônica Dabus) – 1.576
  - Psiu! - (Adeilson Salles) – 1.568
  - Luzes no Brasil - (Sidney Francese Fernandes) – 1.503
  - França – Um Romance nos tempos dos Cátaros – (Mônica Dabus) – 1.491
- Desde 1997 a 2017 foram vendidos 1.699.814 unidades.

**4.7 – Livraria CEAC**

Com o objetivo de divulgar a doutrina espírita, serve também como fonte de renda. Foram comercializados durante o ano de 2017, 13.101 itens. O estoque ficou com 5.424 unidades.

Local apazível, com ampla exposição dos livros, facilitando a

comercialização para os visitantes e para os atendentes.

#### 4.8 – Rádio CEAC

Inaugurada no início de dezembro de 2011, vem se atualizando e se profissionalizando. A Rádio Ceac ([www.radiocesac.com.br](http://www.radiocesac.com.br)), com ampla divulgação da doutrina espírita, veiculando palestras, entrevistas, avisos, músicas de fundo nobre, durante 24 horas por dia, ininterruptamente. Em 2016 a Rádio CEAC atingiu 49.000 pessoas, se fazendo presente em 871 cidades. No ano de 2017 houve um salto passando para mais de 200 mil espectadores. As cidades onde mais houve acessos foram: Bauru, Campinas, São Paulo, Presidente Prudente, Rio de Janeiro, Porto Alegre, Jau, Brasília, Fortaleza e Botucatu.

A cada ano a Rádio CEAC, evolui em números e qualidades de programas, totalizando hoje no ar mais de 27 programas entre gravados e ao vivo. Programas como “Perguntando e Aprendendo” e “Pinga Fogo”, desde 2017 contam com participações ativas, tanto na rádio como na TV.

Destacou acessos por computadores convencionais e móveis, sendo: 58% utilizaram computadores normais, 35 % acessaram pelos dispositivos móveis e 7% utilizaram Tablet.

#### 4.9 – TV CEAC

Inaugurada em 2013, apresenta transmissão de palestras públicas do CEAC e projetos como o “PINGA FOGO”, o “BOOK TRAILER”, “ILUMINAR O FUTURO e o “PROGRAMA DESPERTAR”.

O “PROGRAMA DESPERTAR”, produzido pela equipe da TV CEAC em estúdio próprio, localizado no CEAC foi transmitido pela TV PREVE, uma TV educativa de Bauru e região, e TV Mundo Maior através da internet, com destaque nacional no meio espírita e também ao público em geral.

O “Programa Despertar” tem mais de 200 programas gravados com conteúdos espíritas, e também autoridades da cidade de Bauru com projeção nacional.

Em 2017 as transmissões da TV CEAC pelo Facebook tiveram números bem superiores em relação a 2016. Cada palestra chegou a atingir mais de cinco mil visualizações, foram transmitidas seis palestras por semana ao vivo, e totalizamos 02 milhões e 180 mil espectadores.

### 5 – ASSISTÊNCIA ESPIRITUAL

#### 5.1 – Atendimento fraterno (entrevistas)

Consiste na recepção de pessoas que procuram a instituição, e tem por finalidade orientar e encaminhar aos setores específicos de atendimento. Funcionou diariamente em vários horários e entrevistou 2.170 pessoas em 2017.

#### 5.2 - Reuniões Mediúnicas

Os participantes estiveram envolvidos nos 91 grupos mediúnicos, que se reuniram semanalmente, com uma presença média de 1.002 pessoas, entre médiuns (350), esclarecedores (280) e elementos de apoio (372), com expressivo número de atendimento a 21.433 desencarnados, 4.105 encarnados e 51.497 vibrações.

Dignas de registro as reuniões bimestrais entre a Coordenadoria e os Dirigentes das reuniões mediúnicas, quando são tratados assuntos administrativos e doutrinários relacionados com a mediunidade.

Também de se registrar os encontros realizados com todos os participantes de reuniões mediúnicas, para os quais são convidados expositores escolhidos para assuntos específicos, sempre relacionados com a mediunidade e trabalhos mediúnicos.

#### 5.3 - Assistência aos Acamados e Fluidoterapia “Silvio de Mello”

Grupo de Voluntários que realiza visita domiciliar a pessoas acamadas, com aplicação de fluidoterapia e diálogos reconfortantes. Em 2017 foram atendidas 24 pessoas, com várias visitas para cada uma, totalizando 240 passes.

### 6 – EDUCAÇÃO ESPIRITA

#### 6.1 – Infância

A Educação Espírita da Infância, como passou a ser chamada em 2017, tem por finalidade estimular os educandos a conhecer e lidar com a realidade espiritual sob a ótica da Doutrina Espírita. Tendo como linha temática O Livro dos Espíritos, neste ano desenvolveu a segunda parte utilizando como recurso didático a arte, a conversa, a exemplificação e a análise da vida cotidiana. Na sede, a equipe de 30 educadores voluntários atendeu aproximadamente a 140 crianças, divididas em atividades que ocorreram aos domingos pela manhã, e às segundas, quartas e sextas-feiras à noite. Mensalmente esta equipe se reúne tanto para tratar de questões administrativas quanto para desenvolver estudos em torno da educação, procurando se integrar também nas atividades do CEAC como a FESTAC. O trabalho educativo também envolveu os pais que tanto receberam orientação para auxiliar no processo de educação, como foram convidados constantemente a participar das atividades em sala de aula.

#### 6.2 – Pré-mocidade e mocidade

Congrega pré-adolescentes e adolescentes, proporcionando-lhes, pelos jovens, a oportunidade de estudar princípios religiosos, morais e filosóficos espíritas, oferecendo-lhes, também, iniciação nos serviços da instituição, com média de 12 monitores e 65 participantes nos finais de semana. Dos encontros realizados podem se destacar:

- 2ª Prévia da 10ª COMJESP em Adamantina nos dias 28 e 29/01.
- COMJESP Bauru no dia 15/04.
- FESTAC – Mocidade em família no dia 06/05.
- Entreconheceres dia 20/05.
- Arriá dos Amigos dia 08/07.
- 1ª Prévia da 53ª COMENESP em Assis dia 29/07.
- 8ª EMAM – dia 16/09.
- Entreconheceres dia 07/10.
- 19ª EME Pirajuí dia 28/10.
- Feiramor dia 11/11.
- Confraternização da MEAC dia 09/12.

Os trabalhos foram orientados por equipes de monitores conforme as características dos aprendizes, em turmas separadas, objetivando atingir ao máximo as necessidades dos grupos.

### 6.3 – Coral Amor e Luz e Quinteto Instrumental “André Luiz”

Cultivo da arte musical através do canto-coral nas reuniões e eventos festivos do CEAC e da comunidade, com a participação de um grupo de voluntários. Compõe-se de maestro, pianista e mais 27 coralistas. Em 2017 o Coral realizou 21 apresentações, no CEAC e em outras entidades, além da gravação do CD “Sementes do Amanhã”, tendo para isso realizado 43 reuniões de ensaio e 03 reuniões administrativas, além de inúmeras horas de gravação, edição e mixagem em estúdio.

Em 2017 o coral Amor e Luz participou de tradicionais encontros de corais na cidade de Bauru, difundindo o espiritismo e o trabalho realizado pelo CEAC (através da música) fora do meio espírita também, em eventos amplamente divulgados em jornal, TV, internet e outras mídias em geral. Destaque para o evento “Vozes de Natal”, realizado pela TV TEM e importantes eventos espíritas, como a inauguração do Auditório Espaço Vida, participação na 4ª Feira do Livro Espírita no Shopping Boulevard e a abertura da palestra de Divaldo Pereira Franco, para mais de 1500 pessoas no espaço externo do Auditório Espaço Vida.

Por ocasião das comemorações dos 35 anos do Coral Amor e Luz, o CEAC adotou um uniforme adequado para apresentações solenes, que será considerado nosso uniforme oficial. A partir de então, temos também outras duas opções de uniformes já existentes para utilização em diferentes tipos de apresentação.

As apresentações comemorativas dos 35 anos do Coral Amor e Luz foram bem sucedidas, cumprindo-se o planejamento que incluía a gravação do CD em estúdio no primeiro semestre e apresentações comemorativas no segundo semestre, nos dias 7, 9 e 13 de agosto no CEAC (com palestras especiais de Richard Simonetti e Sidney Fernandes) e uma apresentação de gala em evento especial no Teatro Municipal de Bauru no dia 10 de agosto, aberto à comunidade bauruense. O CD “Sementes do Amanhã” teve seu pré-lançamento nos dias 7 e 9 de agosto no CEAC, sendo o lançamento oficial no dia 10 de agosto no Teatro Municipal de Bauru. Nossa meta não apenas foi cumprida, como também superada além de todas as expectativas com a produção de um DVD, contendo a apresentação gravada ao vivo no Teatro Municipal e lançado em dezembro de 2017, durante a semana especial de Natal “Momentos Felizes” no CEAC.

### 7 – CAMPANHAS, SERVIÇOS E CONTRIBUIÇÕES

Visam arrecadação de donativos e contribuições regulares para nossos trabalhos assistenciais, manutenção e obras internas, com convite para conhecer e se integrar em nossos diversos setores como voluntários. São desenvolvidas atividades variadas como bazares, jantares, almoços, festas, lanchonete, etc., sendo de se ressaltar a FESTAC, realizada no mês de maio de cada ano, em local apropriado da sede.

#### 7.1 – Telemarketing

Serviço de contato telefônico com a população de Bauru, que tem por objetivo informar a natureza e extensão dos serviços desenvolvidos e solicitar contribuições. Propiciou recursos líquidos razoáveis, de grande valia no atendimento das despesas de manutenção das atividades do CEAC. Trabalhamos com 33.106 contribuintes em 2017.

#### 7.2 – Nota Fiscal Paulista

O Programa Nota Fiscal Paulista foi uma fonte relevante de recursos para o CEAC, beneficiando inúmeros assistidos.

Números apresentados em 2017:

- 1.072.932 cupons fiscais digitados;
- 351 voluntários cadastrados na campanha; e
- 600 estabelecimentos comerciais como parceiros.

#### 7.3 – Café CEAC

Em 2015 o Café CEAC foi reformado e ampliado aumentando sua capacidade de atendimento. O Café conta com 04 funcionárias e 03 voluntárias que se revezam em horários de maior movimento. Contamos com uma variedade de salgados, doces, sucos, refrigerantes e também caldinhos.

No final do ano foram realizadas confraternizações dos grupos mediúnicos em suas dependências.

#### 7.4 – Bazar de Roupas

O CEAC recebe diariamente e de forma espontânea doações de roupas, sapatos, acessórios, artigos de casa, brinquedos e etc. Eles passam por uma triagem e são encaminhados para as necessidades de alguns projetos sociais como Projeto Gestar, Projeto Comini e Projeto Irmã Sheila. O restante é vendido num bazar, cuja arrecadação é revertida para as necessidades do CEAC.

#### 7.5 – Bazar de Móveis

O bazar recebe doações de móveis, colchões, aparelhos eletrônicos, elétricos e etc. As doações são de residências e empresas que ligam no CEAC solicitando a retirada. A operação é realizada por uma viatura do CEAC que é conduzida por um motorista e um ajudante. As doações atendem necessidades dos projetos sociais como berços e carrinhos de bebês que são encaminhadas para o Projeto Gestar e outros mobiliários que atendem famílias carentes. O restante é vendido e revertido para as necessidades do CEAC.

#### 7.6 – Estacionamento

Funcionou com 25 vagas, sendo 02 para deficiente físico e 02 para idoso. Possui banheiro masculino, feminino e para deficiente físico.

Foi utilizado por funcionários, frequentadores, voluntários e prestadores de serviço.

Não tem manobrista e possui seguro contra incêndio, explosão e danos materiais.

Durante o ano de 2017 tivemos uma média de 661 carros estacionados por mês, totalizando 7.932 no ano.

### 8 – DOAÇÕES REALIZADAS PELA SEDE

Foram distribuídos em 2017:

Na sede: 341 peças de roupas, 113 calçados e 43 cestas básicas. Ao Projeto Colmeia: 29.600 peças de roupas, 242 calçados, 180 cobertores e 119 cestas de Natal.

Ao Projeto Girassol: 26.100 peças de roupas, 277 calçados, 220 cobertores, 08 cestas básicas e 151 cestas de Natal.

Ao Projeto Seara de Luz: 40.700 peças de roupas, 504 calçados, 160 cobertores e 120 cestas de Natal.

Ao Grupo Irmã Sheila: 100 cobertores.

Ao Projeto Esperança: 130 cobertores, 01 cesta básica e 80 cestas de Natal.

Ao Grupo Anália Franco: 150 cobertores e 08 cestas básicas.

Ao Núcleo Jardim Ferraz: 14 peças de roupas, 04 calçados, 230 cobertores, 11 cestas básicas e 154 cestas de Natal.

Ao Albergue Noturno: 1.448 peças de roupas e 65 calçados.

Ao Projeto Crescer: 25.000 peças de roupas, 244 calçados, 150 cobertores, 05 cestas básicas e 108 cestas de Natal.

À Creche Nova Esperança: 40.183 peças de roupas, 199 calçados, 170 cobertores, 02 cestas básicas e 154 cestas de Natal.

C.E. Aprendizes do Evangelho: 350 cobertores.

Igreja Batista de Agudos: 100 cobertores e 05 cestas básicas.

Igreja Cristã Renovada: 150 cobertores.

Casa do Leite (S.B.C): 100 cobertores.

Núcleo Amizade: 150 cobertores.

C.E. Irmã Catarina: 150 cobertores e 20 cestas básicas.

Igreja Evangelho Quadrangular: 100 cobertores e 10 cestas básicas.

Amigas do Peito: 20 cestas básicas.

C.E. a Serviço do Mestre: 60 cestas básicas.

Comunidades Carentes: 128 cobertores.

Comunidade de Arealva: 130 cobertores.

C.E. Antoninho de Marmo de Piratininga: 100 cobertores.

Pela Sede, houve também a doação dos seguintes equipamentos à famílias necessitadas:

- |                           |                          |
|---------------------------|--------------------------|
| - camas de solteiro: 11   | - sanduicheira: 01       |
| - colchão de casal: 08    | - mesa: 02               |
| - colchão de solteiro: 05 | - aparelho abdominal: 01 |
| - cama de casal: 04       | - criado mudo: 03        |
| - jogo de sofá: 04        | - vitró: 01              |
| - fogão: 06               | - enceradeira: 01        |
| - rack: 03                | - manequim: 01           |
| - poltrona: 01            | - carrinho para mala: 01 |
| - cadeiras: 05            |                          |

### 9- OBRAS NA SEDE:

Em 2017, além de ser reformado o estacionamento e o escritório, foi dada continuidade às obras de reforma das salas 72 a 75, do pátio interno, das salas de educação infantil e das salas 60 a 63.

Foram também construídas 04 novas salas, rampas de acessibilidade e corredores de comunicação com o elevador, observando-se as normas e legislação vigentes.

Após concluído, em conjunto de obras resultará num espaço amplo e agradável beneficiando frequentadores e funcionários do CEAC, os quais poderão desenvolver melhor seus estudos, reuniões e cursos oferecidos pela Casa.

### 10 - VEÍCULOS:

A frota de veículos do CEAC é composta de uma Kombi, um caminhão HR, uma Van Ducato e um carro Ceita, atende a contento todas necessidades, prestando-se também a 3 serviços assistenciais de magna importância. 1ª) atender às necessidades dos Projetos, da Sede e de todos os núcleos de periferia; 2ª) atender a Casa de Passagem (Albergue Noturno) e 3ª) atender a captação da Nota Fiscal Paulista.

### CONCLUSÃO

Pela análise dos serviços ofertados e valores despendidos (vide balanço em anexo), verifica-se que o CEAC continua desenvolvendo um amplo trabalho em favor dos necessitados de todos os matizes, sem qualquer distinção de credo, raça ou sexo, em cumprimento ao que está contido no nossa missão.

Indispensável neste relatório citar o trabalho imprescindível dos nossos 1.288 voluntários, sem os quais muito pouco poderia ser realizado. Também nos cabe citar trabalhos internos cujos números não aparecem em nossos balanços, mas que são indispensáveis para a boa condução dos variados convênios, setores e demais tarefas, levados a efeito por nosso eficiente corpo de funcionários.

Ao final, só nos resta agradecer e rogar forças para a continuidade desta tarefa tão meritória, sob a inspiração dos ensinamentos do Mestre Jesus.

Bauru, 31 de dezembro de 2017.  
José Silvio Turini - Presidente

### PARECER DO CONSELHO FISCAL

Após examinar os livros e demais documentos do Centro Espírita Amor e Caridade, de Bauru, Estado de São Paulo, relativos às contas do ano financeiro de 2017, temos o prazer de informar que estão devidamente aprovadas e os demais documentos em perfeita ordem.

Bauru, 31 de dezembro de 2017.  
Anunciata S. Crepaldi  
Leda do Carmo Mussel Bastos  
Jorge Luis Salomão da Silva

### CENTRO ESPIRITA AMOR E CARIDADE

Inscrições:

CNPJ: 45.029.956/0001-54

Serviço Social do Estado: 711

Conselho Nacional do Serviço Social: 6580

Decretos de Utilidade Pública:

Federal: nº. 61.392 de 21.09.1967.

Municipal: nº. 4981 de 16.05.2003.

Estadual: nº. 6.149 de 16.06.1988.

Rua Sete de Setembro, 8-30 - CEP: 17015-031 - Bauru/SP  
Fone: (014). 3366.3232 / Fax: (014). 3366.3202



|                         |                     |
|-------------------------|---------------------|
| <b>Ativo Circulante</b> |                     |
| Disponível.....         | 1.031.665,03        |
| Clientes.....           | 185.136,85          |
| Outros Créditos.....    | 41.718,48           |
| Estoque.....            | 396.958,14          |
|                         | <b>1.655.478,50</b> |

|                                   |                      |
|-----------------------------------|----------------------|
| <b>Ativo Não Circulante</b>       |                      |
| Outros Créditos.....              | 26.849,86            |
| Investimentos.....                | 687.990,52           |
| Imobilizado.....                  | 12.525.325,78        |
| Intangível.....                   | 45.504,57            |
| Imóveis de Terceiros Cedidos..... | 257.257,80           |
|                                   | <b>13.542.928,53</b> |

|                            |                      |
|----------------------------|----------------------|
| <b>Ativo Permanente</b>    |                      |
| Mobilizado.....            | 1.310.791,21         |
|                            | <b>1.310.791,21</b>  |
| <b>Total do Ativo.....</b> | <b>16.509.198,24</b> |

|                             |                   |
|-----------------------------|-------------------|
| <b>Passivo Circulante</b>   |                   |
| Fornecedores.....           | 88.468,03         |
| Obrigações Tributárias..... | 10.550,97         |
| Outras Obrigações.....      | 43.925,59         |
|                             | <b>142.944,59</b> |

|                                       |                      |
|---------------------------------------|----------------------|
| <b>Patrimônio Social</b>              |                      |
| Reservas de Capital.....              | 447.809,94           |
| Reserva de Reavaliações.....          | 7.517.915,73         |
| Resultados Acumulados.....            | 8.400.401,41         |
| Ajustes de Exercícios Anteriores..... | 126,57               |
|                                       | <b>16.366.253,65</b> |
| <b>Total do Passivo.....</b>          | <b>16.509.198,24</b> |

**BALANÇO EM 31 DE DEZEMBRO DE 2017**

|   |                     |
|---|---------------------|
| <b>RECEITAS</b>                                   |                     |
| Receitas Operacionais.....                        | 2.525.133,23        |
| Receitas de Contribuições.....                    | 1.354.264,04        |
| Receitas Financeiras.....                         | 321.418,95          |
| Poder Judiciário.....                             | 84.044,52           |
| INSS-Contribuições convertidas em gratuidade..... | 768.510,13          |
| Outras Receitas Operacionais.....                 | 7.035,23            |
|   | <b>5.060.406,10</b> |

|                                    |                     |
|------------------------------------|---------------------|
| <b>Receitas de Subvenções</b>      |                     |
| Prefeitura Municipal de Bauru..... | 3.718.852,43        |
| Governo Federal.....               | 199.593,13          |
| Governo Estadual.....              | 351.561,74          |
|                                    | <b>4.270.007,30</b> |
| <b>Total.....</b>                  | <b>9.330.413,40</b> |

|  |                     |
|--|---------------------|
| <b>DESPESAS</b>                          |                     |
| <b>Despesas Gerais e Administrativas</b> |                     |
| <b>Casa de Passagem</b>                  |                     |
| Salários.....                            | 732.444,93          |
| INSS.....                                | 151.711,40          |
| FGTS/PIS.....                            | 77.705,98           |
| 13º Salário.....                         | 53.333,37           |
| Férias e Indenizações.....               | 52.228,06           |
| Vales Transporte e Refeição.....         | 76.872,48           |
| Manutenção e Conservação.....            | 85.389,62           |
| Água e Esgoto.....                       | 51.079,25           |
| Energia Elétrica.....                    | 27.464,22           |
| Telefones.....                           | 9.409,68            |
| Gás.....                                 | 14.955,39           |
| Gastos c/Transportes/Passagens.....      | 44.675,64           |
| Gastos c/ Segurança Patrimonial.....     | 129.797,36          |
| Despesas c/Alimentação.....              | 218.906,55          |
| Roupas e Enxovais.....                   | 16.516,03           |
| Despesas Diversas.....                   | 45.004,01           |
| Materiais e Serviços Diversos.....       | 10.254,37           |
|  | <b>1.797.748,34</b> |

|                                       |            |
|---------------------------------------|------------|
| <b>Creche-Berçário Nova Esperança</b> |            |
| Salários.....                         | 347.591,43 |
| INSS.....                             | 74.592,58  |

|                                    |                   |
|------------------------------------|-------------------|
| FGTS/PIS.....                      | 38.440,63         |
| 13º Salário.....                   | 29.888,21         |
| Férias e Indenizações.....         | 39.181,66         |
| Vales Transporte e Refeição.....   | 46.717,10         |
| Material Didático/Educacional..... | 11.552,31         |
| Água e Esgoto.....                 | 2.831,50          |
| Energia Elétrica.....              | 9.491,93          |
| Telefones.....                     | 685,10            |
| Gás.....                           | 2.393,60          |
| Despesas c/Alimentação.....        | 17.742,12         |
| Manutenção e Conservação.....      | 36.406,42         |
| Serviços de Terceiros.....         | 9.378,27          |
| Merenda.....                       | 68.572,45         |
| Materiais e Serviços Diversos..... | 24.093,14         |
|                                    | <b>759.558,45</b> |

|  |                  |
|--|------------------|
| <b>Assistência Familiar - Núcleo V.N.Esperança</b> |                  |
| Água e Esgoto.....                                 | 505,24           |
| Energia Elétrica.....                              | 1.216,26         |
| Despesas c/ Alimentação.....                       | 5.541,84         |
| Material de Consumo.....                           | 2.141,80         |
| Manutenção e Conservação.....                      | 422,00           |
| Gás.....   | 279,32           |
| Materiais e Serviços Diversos.....                 | 6.449,37         |
|  | <b>16.555,83</b> |

|  |                   |
|--|-------------------|
| <b>Assistência Familiar - Núcleo Parque das Nações -</b> |                   |
| <b>Educação/Pedagógico</b>                               |                   |
| Salários.....  | 98.933,81         |
| INSS.....  | 19.976,43         |
| FGTS/PIS.....  | 7.993,38          |
| 13º Salário.....   | 6.961,00          |
| Férias e Indenizações.....                               | 8.955,22          |
| Vales Transporte e Refeição.....                         | 14.080,65         |
| Material Didático/Educacional.....                       | 3.220,77          |
| Água e Esgoto.....                                       | 4.761,06          |
| Energia Elétrica.....                                    | 990,18            |
| Telefones.....   | 968,99            |
| Gás.....   | 201,24            |
| Merenda.....   | 19.001,82         |
| Manutenção e Conservação.....                            | 1.383,85          |
| Materiais e Serviços Diversos.....                       | 1.547,15          |
|  | <b>188.975,55</b> |

|  |                   |
|--|-------------------|
| <b>Assistência Familiar - Núcleo Parque das Nações</b> |                   |
| Salários.....  | 130.801,81        |
| INSS.....  | 31.201,30         |
| FGTS/PIS.....  | 13.141,96         |
| 13º Salário.....                                       | 10.703,00         |
| Férias e Indenizações.....                             | 13.256,92         |
| Vales Transporte e Refeição.....                       | 17.506,20         |
| Material Didático/Educacional.....                     | 1.190,02          |
| Água e Esgoto.....                                     | 3.079,76          |
| Energia Elétrica.....                                  | 5.508,28          |
| Telefones.....   | 999,83            |
| Gás.....   | 1.376,79          |
| Despesas c/Alimentação.....                            | 46.021,53         |
| Roupas e Enxovais.....                                 | 1.581,94          |
| Manutenção e Conservação.....                          | 17.058,82         |
| Serviços de Terceiros.....                             | 13.504,63         |
| Materiais e Serviços Diversos.....                     | 20.716,63         |
|  | <b>327.649,42</b> |

|  |                   |
|--|-------------------|
| <b>Assistência Familiar - Núcleo V.São Paulo</b> |                   |
| Salários.....                                    | 239.320,84        |
| INSS.....  | 50.780,89         |
| FGTS/PIS.....                                    | 27.531,35         |
| 13º Salário.....                                 | 17.562,00         |
| Férias e Indenizações.....                       | 12.073,64         |
| Vales Transporte e Refeição.....                 | 28.144,15         |
| Material Didático/Educacional.....               | 7.322,48          |
| Água e Esgoto.....                               | 4.051,66          |
| Energia Elétrica.....                            | 7.989,67          |
| Telefones.....                                   | 1.317,75          |
| Gás.....   | 2.764,40          |
| Despesas c/Alimentação.....                      | 50.459,82         |
| Manutenção e Conservação.....                    | 47.516,81         |
| Roupas e Enxovais.....                           | 4.752,82          |
| Serviços de Terceiros.....                       | 14.393,11         |
| Gastos c/ Segurança Patrimonial.....             | 4.153,28          |
| Despesas Legais e Judiciais.....                 | 228,34            |
| Materiais e Serviços Diversos.....               | 12.864,80         |
|  | <b>533.227,81</b> |

|   |            |
|---|------------|
| <b>Assistência Familiar - Núcleo J.Ferraz</b> |            |
| Salários.....                                 | 238.163,92 |

|                                      |                   |
|--------------------------------------|-------------------|
| INSS.....                            | 65.164,49         |
| FGTS/PIS.....                        | 27.432,38         |
| 13º Salário.....                     | 18.665,00         |
| Férias e Indenizações.....           | 11.170,18         |
| Vales Transporte e Refeição.....     | 23.357,47         |
| Material Didático/Educacional.....   | 23.373,51         |
| Água e Esgoto.....                   | 5.174,11          |
| Energia Elétrica.....                | 10.772,97         |
| Telefones.....                       | 5.820,79          |
| Gás.....                             | 2.832,79          |
| Despesas c/Alimentação.....          | 55.448,34         |
| Roupas e Enxovais.....               | 1.141,35          |
| Manutenção e Conservação.....        | 32.593,07         |
| Serviços de Terceiros.....           | 30.824,51         |
| Gastos c/ Segurança Patrimonial..... | 2.518,94          |
| Materiais e Serviços Diversos.....   | 13.051,65         |
|                                      | <b>567.505,47</b> |

|   |                   |
|---|-------------------|
| <b>Assistência Familiar - Núcleo Fortunato R.Lima</b> |                   |
| Salários.....   | 249.899,27        |
| INSS.....   | 57.267,50         |
| FGTS/PIS.....   | 29.157,04         |
| 13º Salário.....                                      | 19.858,97         |
| Férias e Indenizações.....                            | 16.608,68         |
| Vales Transporte e Refeição.....                      | 26.626,29         |
| Água e Esgoto.....                                    | 5.342,34          |
| Energia Elétrica.....                                 | 15.424,15         |
| Telefones.....  | 2.373,12          |
| Gás.....  | 3.172,99          |
| Despesas c/Alimentação.....                           | 94.589,22         |
| Roupas e Enxovais.....                                | 940,27            |
| Material Didático/Educacional.....                    | 24.235,87         |
| Manutenção e Conservação.....                         | 60.869,13         |
| Gastos c/ Segurança Patrimonial.....                  | 11.847,13         |
| Serviços de Terceiros.....                            | 14.591,97         |
| Materiais e Serviços Diversos.....                    | 11.845,86         |
|   | <b>644.649,80</b> |

|  |                   |
|--|-------------------|
| <b>Assistência Familiar - Núcleo Ferradura Mirim</b> |                   |
| Salários.....  | 224.279,92        |
| INSS.....  | 51.605,96         |
| FGTS/PIS.....  | 20.483,17         |
| 13º Salário.....                                     | 17.935,00         |
| Férias e Indenizações.....                           | 15.891,88         |
| Vales Transporte e Refeição.....                     | 24.835,30         |
| Água e Esgoto.....                                   | 11.607,74         |
| Energia Elétrica.....                                | 10.621,78         |
| Telefones.....                                       | 4.445,09          |
| Gás.....   | 3.151,56          |
| Despesas c/Alimentação.....                          | 67.866,60         |
| Roupas e Enxovais.....                               | 10.505,95         |
| Material Didático/Educacional.....                   | 7.903,79          |
| Serviços de Terceiros.....                           | 17.796,43         |
| Manutenção e Conservação.....                        | 65.384,53         |
| Materiais e Serviços Diversos.....                   | 13.222,27         |
| Gastos c/Segurança Patrimonial.....                  | 2.131,72          |
|  | <b>569.668,69</b> |

|                                    |                  |
|------------------------------------|------------------|
| <b>Grupo Irmã Scheilla</b>         |                  |
| Despesas c/ Alimentação.....       | 6.849,67         |
| Roupas e Enxovais.....             | 115,29           |
| Gás.....                           | 1.596,00         |
| Manutenção e Conservação.....      | 4.765,01         |
| Materiais e Serviços Diversos..... | 768,30           |
|                                    | <b>14.094,27</b> |

|                                    |                  |
|------------------------------------|------------------|
| <b>Grupo Anália Franco</b>         |                  |
| Despesas c/ Alimentação.....       | 1.115,00         |
| Roupas e Enxovais.....             | 36.515,27        |
| Manutenção e Conservação.....      | 677,22           |
| Materiais e Serviços Diversos..... | 2.307,25         |
|                                    | <b>40.614,74</b> |

|   |                  |
|---|------------------|
| <b>Assistência a Presídios-Projeto Comini</b> |                  |
| Salários.....                                 | 30.639,57        |
| INSS.....                                     | 7.402,90         |
| FGTS/PIS.....                                 | 2.962,55         |
| 13º Salário.....                              | 2.818,06         |
| Férias e Indenizações.....                    | 2.195,63         |
| Vales Transporte e Refeição.....              | 1.896,55         |
| Despesas com Alimentação.....                 | 770,38           |
| Roupas e Enxovais.....                        | 1,59             |
| Cesta Básica/Natal.....                       | 31.166,48        |
| Telefones.....                                | 576,86           |
| Materiais e Serviços Diversos.....            | 567,40           |
|   | <b>80.997,97</b> |

|  |                     |
|--|---------------------|
| <b>Total Despesas Assistenciais.....</b> | <b>5.541.246,34</b> |
|--|---------------------|

**Livraria CEAC**

|                                     |            |                   |
|-------------------------------------|------------|-------------------|
| Salários.....                       | 25.712,49  |                   |
| INSS.....                           | 6.880,81   |                   |
| FGTS/PIS.....                       | 2.761,14   |                   |
| 13º Salário.....                    | 2.431,21   |                   |
| Férias e Indenizações.....          | 4.683,60   |                   |
| Vales Transporte e Refeição.....    | 3.284,30   |                   |
| Telefones.....                      | 763,88     |                   |
| Fretes e Carretos.....              | 5.229,46   |                   |
| Manutenção e Conservação.....       | 10.074,75  |                   |
| Serviços de Terceiros.....          | 3.700,10   |                   |
| Materiais e Serviços Diversos.....  | 2.097,85   |                   |
| Despesas Diversas.....              | 2.720,80   |                   |
| Custo das Mercadorias Vendidas..... | 157.767,32 | <b>228.107,71</b> |

**Editora CEAC**

|                                      |            |                   |
|--------------------------------------|------------|-------------------|
| Salários.....                        | 102.217,34 |                   |
| INSS.....                            | 24.137,90  |                   |
| FGTS/PIS.....                        | 9.666,34   |                   |
| 13º Salário.....                     | 9.657,64   |                   |
| Férias e Indenizações.....           | 9.009,78   |                   |
| Vales Transporte e Refeição.....     | 14.585,30  |                   |
| Água e Esgoto.....                   | 1.012,38   |                   |
| Energia Elétrica.....                | 2.162,52   |                   |
| Telefones.....                       | 24.127,55  |                   |
| Fretes e Carretos.....               | 38.534,45  |                   |
| Publicidade/Divulgação.....          | 440,00     |                   |
| Serviços de Terceiros.....           | 22.726,15  |                   |
| Comissões e Corretagens.....         | 339,34     |                   |
| Material de Consumo.....             | 1.699,20   |                   |
| Gastos c/ Segurança Patrimonial..... | 1.509,97   |                   |
| Manutenção e Conservação.....        | 10.682,92  |                   |
| Materiais e Serviços Diversos.....   | 5.106,67   |                   |
| Custo das Mercadorias Vendidas.....  | 238.648,11 | <b>516.263,56</b> |

**Lanchonete/Cantina**

|                                     |            |                   |
|-------------------------------------|------------|-------------------|
| Salários.....                       | 80.423,45  |                   |
| INSS.....                           | 17.757,86  |                   |
| FGTS/PIS.....                       | 7.105,54   |                   |
| 13º Salário.....                    | 6.770,62   |                   |
| Férias e Indenizações.....          | 4.207,53   |                   |
| Vales Transporte e Refeição.....    | 17.053,36  |                   |
| Energia Elétrica.....               | 10.780,17  |                   |
| Telefone.....                       | 758,52     |                   |
| Manutenção e Conservação.....       | 6.293,17   |                   |
| Serviços de Terceiros.....          | 2.520,00   |                   |
| Materiais e Serviços Diversos.....  | 11.654,47  |                   |
| Gás.....                            | 1.565,36   |                   |
| Custo das Mercadorias Vendidas..... | 131.777,72 | <b>298.667,77</b> |

**Estacionamento**

|                                      |           |                  |
|--------------------------------------|-----------|------------------|
| Salários.....                        | 17.433,05 |                  |
| INSS.....                            | 3.704,84  |                  |
| FGTS/PIS.....                        | 1.599,79  |                  |
| 13º Salário.....                     | 1.516,74  |                  |
| Férias e Indenizações.....           | 1.610,91  |                  |
| Vales Transporte e Refeição.....     | 3.692,40  |                  |
| Água e Esgoto.....                   | 792,50    |                  |
| Energia Elétrica.....                | 1.109,29  |                  |
| Gastos c/ Segurança Patrimonial..... | 2.383,08  |                  |
| Manutenção e Conservação.....        | 21.858,05 |                  |
| Materiais e Serviços Diversos.....   | 42,90     | <b>55.743,55</b> |

**Telemarketing**

|                                    |            |                   |
|------------------------------------|------------|-------------------|
| Salários.....                      | 255.604,45 |                   |
| INSS.....                          | 54.812,75  |                   |
| FGTS/PIS.....                      | 36.792,60  |                   |
| 13º Salário.....                   | 21.629,52  |                   |
| Férias e Indenizações.....         | 27.436,83  |                   |
| Vales Transporte e Refeição.....   | 28.492,07  |                   |
| Telefones.....                     | 834,42     |                   |
| Serviços de Terceiros.....         | 28.108,65  |                   |
| Manutenção e Conservação.....      | 13.915,41  |                   |
| Materiais e Serviços Diversos..... | 5.349,80   | <b>472.976,50</b> |

**Campanhas e Promoções**

|                            |           |  |
|----------------------------|-----------|--|
| Salários.....              | 25.214,42 |  |
| INSS.....                  | 6.073,33  |  |
| FGTS/PIS.....              | 2.429,83  |  |
| 13º Salário.....           | 2.250,24  |  |
| Férias e Indenizações..... | 2.623,42  |  |

|   |                     |                  |
|---|---------------------|------------------|
| Vales Transporte e Refeição.....          | 3.604,75            |                  |
| Despesas com Alimentação.....             | 4.440,73            |                  |
| Publicidade/Divulgação.....               | 935,00              |                  |
| Manutenção e Conservação.....             | 5.186,58            |                  |
| Material de Escritório e Informática..... | 4.172,15            |                  |
| Materiais e Serviços Diversos.....        | 19.302,66           | <b>76.233,11</b> |
| <b>Total Despesas Operacionais.....</b>   | <b>1.592.248,65</b> |                  |

**Sede**

|  |            |                     |
|--|------------|---------------------|
| Salários.....  | 394.950,08 |                     |
| INSS.....  | 83.502,26  |                     |
| FGTS/PIS.....  | 35.752,60  |                     |
| 13º Salário.....   | 31.954,40  |                     |
| Férias e Indenizações.....                                     | 32.596,68  |                     |
| Vales Transporte e Refeição.....                               | 67.962,43  |                     |
| Água e Esgoto.....   | 8.849,72   |                     |
| Energia Elétrica.....  | 26.174,97  |                     |
| Telefones.....   | 3.946,45   |                     |
| Taxas Bancárias/Diversas.....                                  | 44.106,48  |                     |
| Materiais de Escritório, Informática e Impressos em Geral..... | 17.850,18  |                     |
| Internet.....  | 2.513,22   |                     |
| Serviços de Terceiros.....                                     | 133.656,92 |                     |
| Exames Admissionais e Demissionais.....                        | 4.535,00   |                     |
| Seguros.....   | 5.441,01   |                     |
| Gastos c/ Segurança Patrimonial.....                           | 895,00     |                     |
| Roupas e Enxovais.....   | 1.807,10   |                     |
| Despesas c/ Alimentação.....                                   | 3.740,44   |                     |
| Manutenção e Conservação.....                                  | 97.831,02  |                     |
| Fretes e Carretos.....   | 1.238,12   |                     |
| Honorários Contábeis.....                                      | 29.155,45  |                     |
| Gás.....   | 1.231,30   |                     |
| Bens de Valores Irrelevantes.....                              | 15.352,02  |                     |
| Publicidade/Divulgação.....                                    | 17.594,00  |                     |
| Materiais e Serviços Diversos.....                             | 47.333,83  | <b>1.109.970,68</b> |

**Rádio**

|  |           |                   |
|--|-----------|-------------------|
| Salários.....  | 75.508,74 |                   |
| INSS.....  | 16.849,92 |                   |
| FGTS/PIS.....  | 6.745,57  |                   |
| 13º Salário.....   | 6.435,74  |                   |
| Férias e Indenizações.....                                     | 7.228,16  |                   |
| Vales Transporte e Refeição.....                               | 12.334,72 |                   |
| Materiais de Escritório, Informática e Impressos em Geral..... | 30,00     |                   |
| Internet.....  | 8.929,73  |                   |
| Manutenção e Conservação.....                                  | 2.175,49  |                   |
| Bens de Valores Irrelevantes.....                              | 2.675,81  |                   |
| Gastos com Segurança Patrimonial.....                          | 910,00    |                   |
| Telefones.....   | 766,74    | <b>140.590,62</b> |

**Nota Fiscal Paulista**

|  |            |                   |
|--|------------|-------------------|
| Salários.....  | 135.373,00 |                   |
| INSS.....  | 29.996,33  |                   |
| FGTS/PIS.....  | 14.139,79  |                   |
| 13º Salário.....   | 11.819,06  |                   |
| Férias e Indenizações.....                                     | 7.628,32   |                   |
| Vales Transporte e Refeição.....                               | 21.298,31  |                   |
| Telefones.....   | 820,03     |                   |
| Materiais de Escritório, Informática e Impressos em Geral..... | 2.244,35   |                   |
| Seguros.....   | 1.114,53   |                   |
| Manutenção e Conservação.....                                  | 5.858,45   |                   |
| Materiais e Serviços Diversos.....                             | 3.106,05   | <b>233.398,22</b> |

**Coral**

|                                    |           |                  |
|------------------------------------|-----------|------------------|
| Energia Elétrica.....              | 168,02    |                  |
| Materiais e Serviços Diversos..... | 5.265,51  |                  |
| Serviços de Terceiros.....         | 11.150,00 | <b>16.583,53</b> |

**Cantinho**

|                                    |           |                  |
|------------------------------------|-----------|------------------|
| Salários.....                      | 11.879,18 |                  |
| INSS.....                          | 2.779,35  |                  |
| FGTS/PIS.....                      | 1.112,85  |                  |
| 13º Salário.....                   | 1.072,83  |                  |
| Férias.....                        | 1.100,27  |                  |
| Vales Transporte e Refeição.....   | 3.472,75  |                  |
| Manutenção e Conservação.....      | 518,60    |                  |
| Materiais e Serviços Diversos..... | 11.669,86 | <b>33.605,69</b> |

**Biblioteca**

|  |          |                 |
|--|----------|-----------------|
| Materiais de Escritório, Informática e Impressos em Geral..... | 473,89   |                 |
| Manutenção e Conservação.....                                  | 832,90   |                 |
| Telefones.....   | 748,78   |                 |
| Materiais e Serviços Diversos.....                             | 1.277,65 | <b>3.333,22</b> |

**Bazar de Roupas**

|  |           |                  |
|--|-----------|------------------|
| Salários.....  | 24.471,33 |                  |
| INSS.....  | 6.168,24  |                  |
| FGTS/PIS.....  | 2.467,83  |                  |
| 13º Salário.....   | 2.061,56  |                  |
| Férias e Indenizações.....                                     | 5.156,42  |                  |
| Vales Transporte e Refeição.....                               | 3.930,97  |                  |
| Água e Esgoto.....   | 2.494,12  |                  |
| Energia Elétrica.....  | 1.626,45  |                  |
| Gastos com Segurança Patrimonial.....                          | 1.970,00  |                  |
| Materiais de Escritório, Informática e Impressos em Geral..... | 274,40    |                  |
| Manutenção e Conservação.....                                  | 2.151,25  |                  |
| Materiais e Serviços Diversos.....                             | 4.713,82  | <b>57.486,39</b> |

**Bazar de Móveis**

|                                       |           |                  |
|---------------------------------------|-----------|------------------|
| Salários.....                         | 27.053,07 |                  |
| INSS.....                             | 5.848,42  |                  |
| FGTS/PIS.....                         | 2.345,46  |                  |
| 13º Salário.....                      | 2.263,39  |                  |
| Bens de Valores Irrelevantes.....     | 99,00     |                  |
| Vales Transporte e Refeição.....      | 3.946,75  |                  |
| Água e Esgoto.....                    | 233,58    |                  |
| Energia Elétrica.....                 | 1.076,78  |                  |
| Gastos com Segurança Patrimonial..... | 1.790,00  |                  |
| Manutenção e Conservação.....         | 1.641,15  | <b>46.297,60</b> |

|                                |           |                  |
|--------------------------------|-----------|------------------|
| Depreciações.....              | 48.631,86 | <b>48.631,86</b> |
| Devolução de Mercadorias.....  | 3.729,00  | <b>3.729,00</b>  |
| Despesas não Operacionais..... | 5.421,24  | <b>5.421,24</b>  |
| Impostos.....                  | 30.872,31 | <b>30.872,31</b> |
| ISS.....                       | 577,65    | <b>577,65</b>    |

**Total Despesas Gerais e**

**Administrativas ..... 8.919.736,55**

**\*Superávit\* ..... 410.676,85**

**Total ..... 9.330.413,40**

**\* O Superávit observado significa que as receitas superaram as despesas no ano, possibilitando que tais recursos sejam mantidos em aplicações bancárias constituindo um Fundo para contingências.**

**Bauri, 31 de Dezembro de 2.017**

**José Silvio Turini  
Presidente**

**Rogério Carvalho Santaguita  
Tec.Cont.CRC-SP 1SP201210/0-1**

**OBSERVAÇÃO: AS NOTAS EXPLICATIVAS DE 2017 FORAM ADICIONADAS AO LIVRO DIÁRIO DO EXERCÍCIO E ESTÃO DISPONÍVEIS NA SEDE DA ENTIDADE.**